



चौधरी चरण सिंह विश्वविद्यालय, मेरठ Chaudhary Charan Singh University, Meerut

अत्यावश्यक / अति महत्वपूर्ण

पत्रांक : गोप0/289

दिनांक : 15/02/24


विज्ञप्ति

विषय : विषम सेमेस्टर (एन0ई0पी0 सहित) दिसम्बर-2023 तथा आगामी आयोजित होने वाली परीक्षाओं के आन्तरिक/वाह्य प्रयोगात्मक/मौखिक परीक्षा के अंक पोर्टल पर अपलोड किये जाने के सम्बन्ध में।

विश्वविद्यालय से सम्बद्ध समस्त राजकीय/अनुदानित/स्ववित्त पोषित महाविद्यालयों/संस्थानों के प्राचार्य/प्राचार्या/निदेशक तथा समस्त विभागाध्यक्ष, विश्वविद्यालय परिसर को एतद्वारा सूचित किया जाता है कि इस विज्ञप्ति के साथ संलग्न पाठ्यक्रमों की सूची में अंकित पाठ्यक्रमों के आन्तरिक/वाह्य प्रयोगात्मक/मौखिक परीक्षा के अंक विश्वविद्यालय के ऑनलाईन पोर्टल पर लिंक <http://ccsu.aimserp.co.in> के माध्यम से अपलोड होंगे। उक्त पोर्टल दिनांक 15.02.2024 से कार्यशील हो गया है।

अतः समस्त महाविद्यालयों/संस्थानों के प्राचार्य/प्राचार्या एवं समस्त विभागाध्यक्ष, विश्वविद्यालय परिसर से अनुरोध है कि उक्त लिंक के माध्यम से ऑनलाईन पोर्टल पर सम्बन्धित पाठ्यक्रमों के अंक अपलोड करने का कष्ट करें। उक्त पोर्टल पर अंक अपलोड किये जाने हेतु विस्तृत अनुदेश की प्रति भी इस विज्ञप्ति के साथ संलग्न है। प्राचार्य/प्राचार्या उक्त अनुदेश का अध्ययन कर लें और यदि अंक अपलोड करने में कोई समस्या आती है तो हेल्प लाईन नम्बर (8445919103, 0121-2997771, 0121-2997772) एवं ई-मेल helpdeskaimserp@gmail.com के माध्यम से सम्बन्धित समस्या का निवारण कर सकते हैं।

संलग्नक : यथोक्त।


परीक्षा नियंत्रक

प्रतिलिपि:-

1. सचिव, कुलपति को मा0 कुलपति जी के सादर संज्ञानार्थ।
2. वैयक्तिक सहायक, कुलसचिव को कुलसचिव जी के सूचनार्थ।
3. वैयक्तिक सहायक, परीक्षा नियंत्रक को परीक्षा नियंत्रक जी के सूचनार्थ।
4. वैयक्तिक सहायक, वित्त अधिकारी को वित्त अधिकारी जी के सूचनार्थ।
5. चौधरी चरण सिंह विश्वविद्यालय, मेरठ से सम्बद्ध समस्त महाविद्यालयों/संस्थानों के प्राचार्य/प्राचार्या को सूचनार्थ एवं आवश्यक कार्यवाही हेतु।
6. समस्त विभागाध्यक्ष, चौधरी चरण सिंह विश्वविद्यालय परिसर को सूचनार्थ एवं आवश्यक कार्यवाही हेतु।
7. प्रभारी, कम्प्यूटर केन्द्र को सूचनार्थ एवं आवश्यक कार्यवाही हेतु।
8. प्रभारी, रिजल्ट सेल को सूचनार्थ एवं आवश्यक कार्यवाही हेतु।
9. मैसर्स, इन्स्टैंक प्रा0लि0 को इस निर्देश के साथ कि उक्त लिंक पर अंक अपलोड करने की निर्बाध सेवायें उपलब्ध कराना और यदि कोई समस्या उत्पन्न होती है तो तत्काल उसका निस्तारण करना भी सुनिश्चित करें।
10. प्रभारी वेबसाइट, चौधरी चरण सिंह विश्वविद्यालय, मेरठ को विश्वविद्यालय की वेबसाइट पर अपलोड करने तथा समस्त विभागाध्यक्ष, विश्वविद्यालय परिसर की ई-मेल पर प्रेषित करने हेतु।
11. प्रेस प्रवक्ता को छात्रहित में सम्मानित समाचार पत्रों में निःशुल्क प्रकाशित कराने हेतु।
12. प्रभारी, परिसर सेल को इस निर्देश से कि सभी विभागों में विज्ञप्ति प्रेषित करना सुनिश्चित करें।

उप कुलसचिव (गोपनीय)

Annexure-I

Sl. No.	Course Name	Sl. No.	Course Name
1	M.SC. AGRICULTURE (HORTICULTURE) (CAMPUS)	24	M.SC. AGRICULTURE (ENTOMOLOGY)
2	B.COM. HONORS	25	M.SC. AGRICULTURE (PLANT PATHOLOGY)
3	B.A. HONS (HINDI)	26	M.B.A. (HOSPITAL ADMINISTRATION)
4	B.A./B.SC. HONS (GEOGRAPHY)	27	PG DIP. IN R.S. AND GIS
5	B.A. HONS (ECONOMICS)	28	PG DIPLOMA IN YOGA SCIENCE
6	B.SC.(CHEMISTRY) HONS	29	BACHELOR OF LIBRARY AND INFORMATION SCIENCE (BLISC)
7	B.A. HONS (ENGLISH)	30	BACHELOR OF PHYSICAL EDUCATION & SPORTS
8	B.A. HONS (HISTORY)	31	DIPLOMA IN FRENCH
9	B.B.A (HOSPITAL ADMINISTRATION)	32	PG DIPLOMA IN VEDIC MATHEMATICS
10	B.SC. HONS (COMPUTER SCIENCE)	33	PG DIPLOMA IN JYOTIRVIGYAN
11	B.A./B.SC. (YOGA SCIENCE)	34	PG DIPLOMA IN KARMAKAND
12	DIPLOMA IN RUSSIAN	35	M.A./M.SC. YOGA SCIENCE
13	ADVANCED DIPLOMA IN RUSSIAN & LITERATURE	36	M.SC. (AG.) FOOD SCIENCE AND TECHNOLOGY
14	C.O.P. IN FRENCH	37	M.SC. BIO-TECHNOLOGY - REGULAR
15	ADVANCED DIPLOMA IN FRENCH & LITERATURE	38	M.SC. (AG.) SEED SCIENCE & TECHNOLOGY
16	M.SC. AGRICULTURE (GENETICS AND PLANT BREEDING) - REGULAR - CAMPUS	39	M.SC. APPLIED MICROBIOLOGY
17	M.SC. AGRICULTURE (ENTOMOLOGY) - REGULAR - CAMPUS	40	M.SC. ENVIRONMENTAL SCIENCE
18	M.SC. AGRICULTURE (PLANT PATHOLOGY) - REGULAR - CAMPUS	41	C.O.P. IN RUSSIAN
19	M.SC. BIO-TECHNOLOGY - REGULAR - CAMPUS	42	M.SC. HOME SCIENCE (HUMAN DEVELOPMENT)
20	M.SC. ENVIRONMENTAL SCIENCE - REGULAR - CAMPUS	43	M.SC. POLYMER SCIENCE
21	M.SC. AGRICULTURE (GENETICS AND PLANT BREEDING)	44	M.SC. MEDICAL MICROBIOLOGY
22	B. SC. (FOOD MICROBIOLOGY, SAFETY AND QUALITY CONTROL) - SEMESTER	45	MASTER OF PHYSICAL EDUCATION & SPORTS
23	M.SC. AGRICULTURE (HORTICULTURE)	46	B. Ed.
47	B. Ed. Special Education	48	B. Pharm
49	PG Diploma in Guidance & Counseling	50	B. SC. Jewelry Design
51	Bachelor of Design	52	M. A. (Ancient Indian History, Culture & Archaeology)

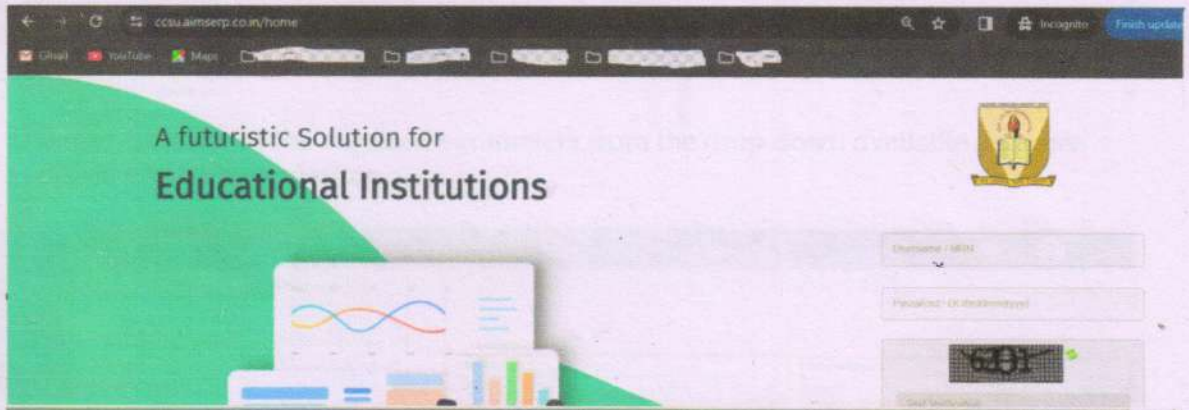


Steps For Internal/External Practical Marks Upload

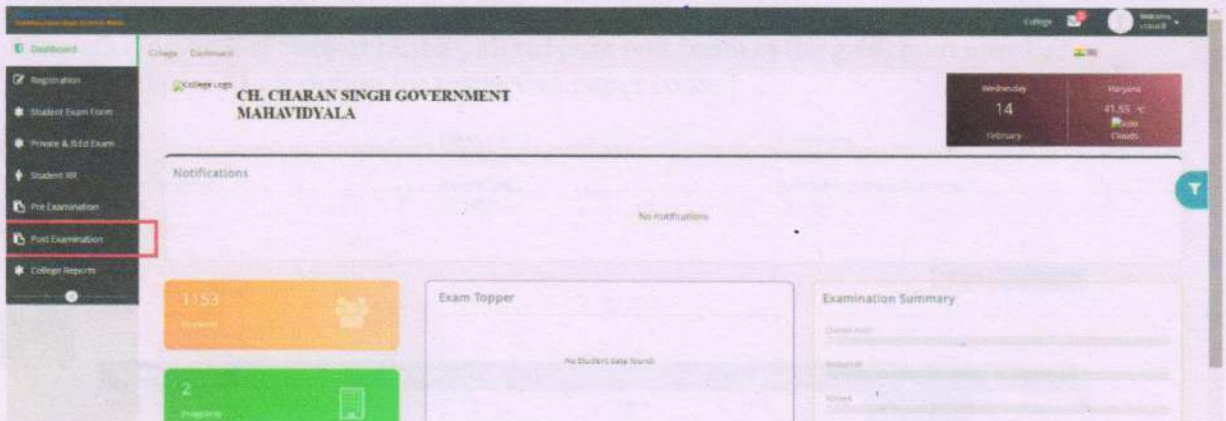
1. User has to login to their College Login

URL: <https://ccsu.aimserp.co.in>


- College users can login with their user name and password used for exam form verification.



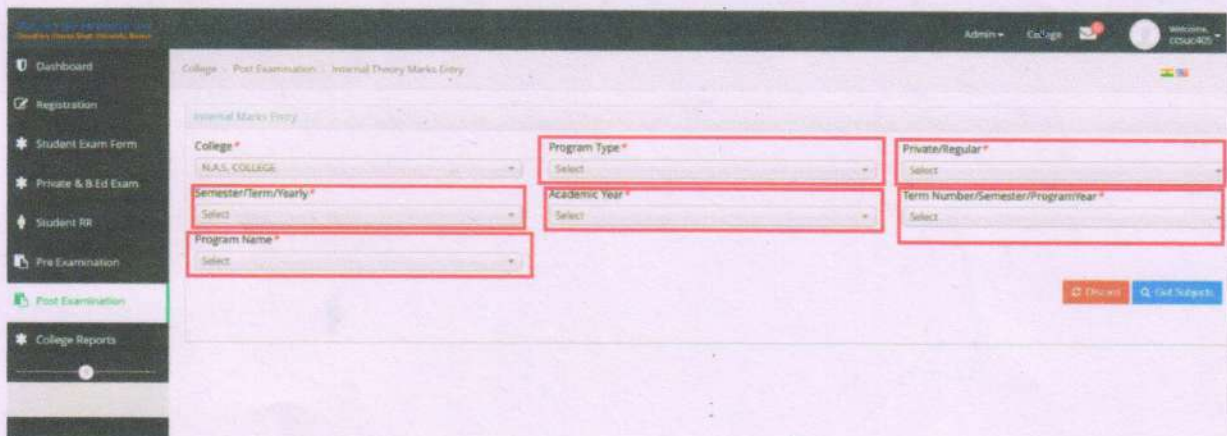
2. Now the user has to go post-examination which is there inside navigation.
College login => Post Examination



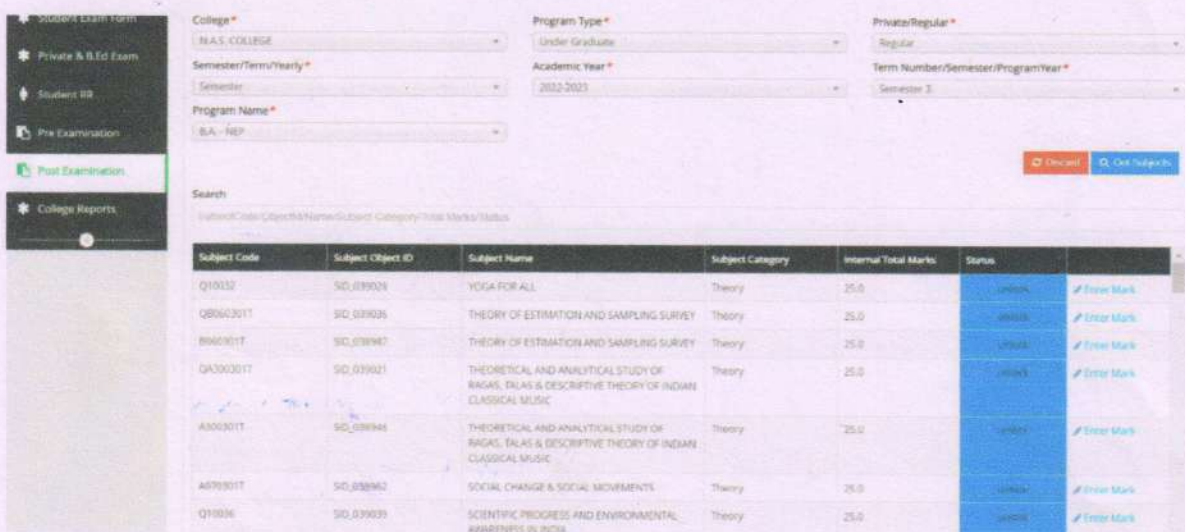
When user will click on Post Examination then user should click on **Internal Practical Mark Entry** option.



3. The user must select the required parameters from the drop down available and then clicks on **Get Subjects** button.



4. After clicking on Get Subject button, all subjects will come in the grid, then user has to click on **Enter Mark** option for respective paper code.





5. After Clicking on Enter Mark option student list will come then user must fill the marks for student. User can fill the marks in 2 ways,

a. Student wise.

b. Export / Import Option (after click on Export option, excel will download and then user can enter marks for all the student, after entering marks user must save the file and then same file user has to import from import option.

SL. No	Student University Register Number	Enter Roll Number	Student Name	Father Name	Gender	Attendance	Internal Max Marks	Obtained Marks	Answer Sheet Number	Status
1	1565597	23005610027	MONU GIRI	DHARAM VEER GIRI	Male	<input checked="" type="checkbox"/>	20.0	18		Ungraded
2	18323535	23005610039	SURENDER	BHOOJ SINGH	Male	<input checked="" type="checkbox"/>	20.0	18		Ungraded
3	18332146	23005610028	NTIN MALIK	KULDEEP SINGH	Male	<input checked="" type="checkbox"/>	20.0	18		Ungraded
4	22054741	23005610001	ABHINAV	SATISH	Male	<input checked="" type="checkbox"/>	20.0	19		Ungraded


6. After Entering or Importing the Marks, User must fill the details of the Internal Examiner, Principal/HOD Name, Faculty name, Department, Email, and mobile number and then user must click on Save button so marks will get save for the Subjects.

SL. No	Student University Register Number	Enter Roll Number	Student Name	Father Name	Gender	Attendance	Internal Max Marks	Obtained Marks	Answer Sheet Number	Status
13	M19341672	23005610033	SARVESH KUMAR	NANDU SINGH	Male	<input checked="" type="checkbox"/>	20.0	19		Ungraded
14	M19362384	23005610019	KAPIL KUMAR	KRISHNA	Male	<input checked="" type="checkbox"/>	20.0	18		Ungraded

Internal Examiner Name: Prof. Suchitra Devi
External Examiner Name: _____
Principal/HOD Name: PROF. ANU KUMARI
Faculty Name: EDUCATION
Department: EDUCATION
Designation: Professor
Email: suchitra.sarma@gmail.com
Mobile: 7058400367



7. **Lock:** User can use Lock option in 2 ways
 - a. Either user can lock student wise option for students or for all students.
 - b. User can use this Lock option for locking the students in the subjects, but once user clicked on Lock option which is there below then user should not be able to unlock the student or subjects.
8. Print Internal/External Marks Report – User has to select **View Marks** option under **Post Examination** to download and print the Mark Entry Report for submission in the University.



College user has to select the below mentioned parameters to download the Mark entry report.



Once the user selects the required parameters and clicks on **Get Subject** button to print subject wise report or click on print internal marks button to print combined report.

**** Note:** For any further assistance you may contact us on our support help line numbers. Mob. 8445919103, 0121-2997771, 0121-2997772.